7.1.3 CONNECTOR FUNCTION DESCRIPTION

AV BUS

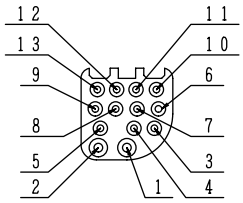

1 : VIDEO GND
2 : COMP VIDEO
3 : (REMPW)
4 : IP-SEL1
5 : IP-SEL2
6 : LED-V
7 : GND
8 : BEEP MUTE
9 : BEEP-
10 : REMOUT
11 : NEW AV SENS
12 : AV ON
13 : BEEP+

BLUETOOTH

25	23	21	19	17	15	13	11	9	7	5	3	1
26	24	22	20	18	16	14	12	10	8	6	4	2

1 : DT2-
2 : T-A
3 : R-A
4 : PDC/CDMA/FOMA
5 : AGND
6 : UNIT
7 : CD
8 : UNB/CC
9 : CNT1
10 : CNT2
11 : AVPL
12 : GNDL
13 : AVPR
14 : GNDR
15 : TCHC/
16 : /BA
17 : /CB
18 : /BB
19 : /CE
20 : /CJ
21 : NC
22 : SYNC CLOCK
23 :
24 :
25 :
26 : GND

EXTENSION

2	4	6	8	10
1	3	5	7	9

1 : GTOEX
2 : EXTOG
3 : GND
4 : CTOEX
5 : EXTOC
6 : HYOKA
7 : CTOTA
8 : TATOC
9 : VTA
10 : TAGND

IP-BUS IN

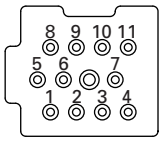

1 : IPBUS+
2 : IPBUSG
3 : IPLG
4 : NC
5 : IPBUS-
6 : IPRG
7 : IPL+
8 : ASENBO
9 : IPR+
10 : IPR-
11 : IPL-

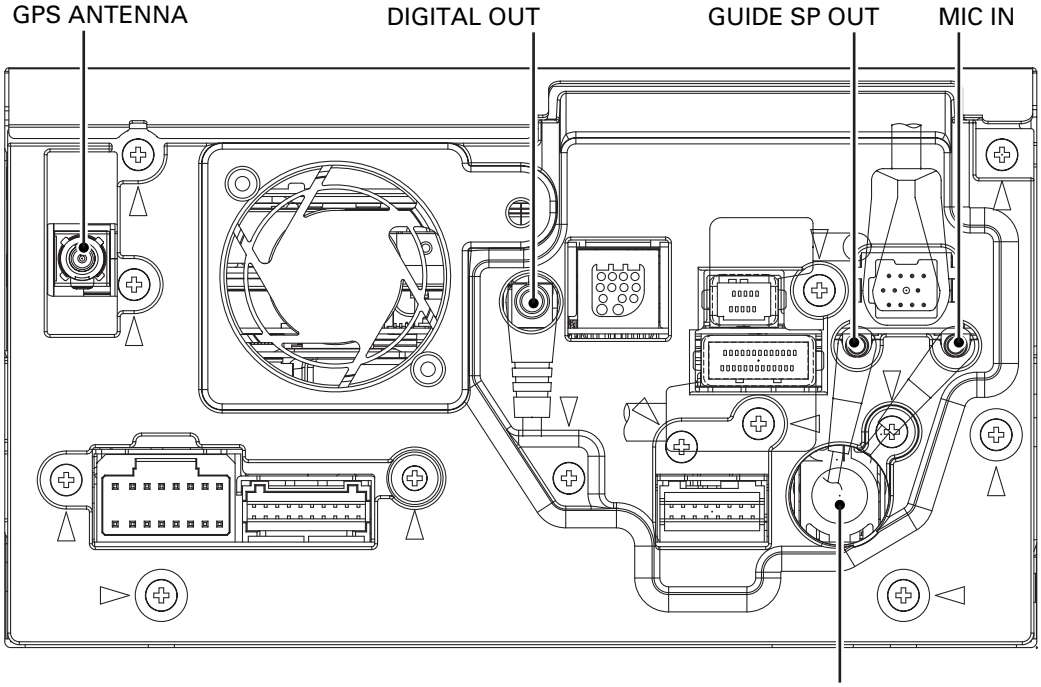

VEHICLE I/F

2	4	6	8	10	12	14	16
1	3	5	7	9	11	13	15

1 : BUP
2 : GND
3 : ILM
4 : ANT
5 : ACC
6 : SPEED
7 : REV
8 : PKB
9 : FL-
10 : RR-
11 : FL+
12 : RR+
13 : FR-
14 : RL-
15 : FR+
16 : RL+

AV I/O

20	18	16	14	12	10	8	6	4	2
19	17	15	13	11	9	7	5	3	1

1 : POSWL
2 : GNDA
3 : POSWR
4 : GNDA
5 : RL
6 : GNDA
7 : RR
8 : GNDA
9 : FL
10 : GNDA
11 : FR
12 : GNDA
13 : VIN
14 : GNDV
15 : VTR_L
16 : GNDL
17 : VTR_R
18 : GNDR
19 : BREM
20 : TELMUTE

16	14	12	10	8	6	4	2
15	13	11	9	7	5	3	1

1 :
2 : NC
3 : NC
4 : NC
5 : GND
6 : WREM AN
7 : WREM SEL
8 : GUIDEON
9 : GNDA
10 : ROUT
11 : GNDA
12 : LOUT
13 : GNDV
14 : VOUT
15 : BCVGND
16 : BCV